

**Observatoire départemental de la sécurité routière
du Territoire de Belfort**

**Baromètre mensuel
mai 2020**
(données provisoires)

2 tués
17/05/2020

1 tué
04/05/2020

**Mode de déplacement des
usagers tués :**
- 1 VT (voiture de tourisme)
- 1 moto lourde (>125cm³)

Le bilan de mai

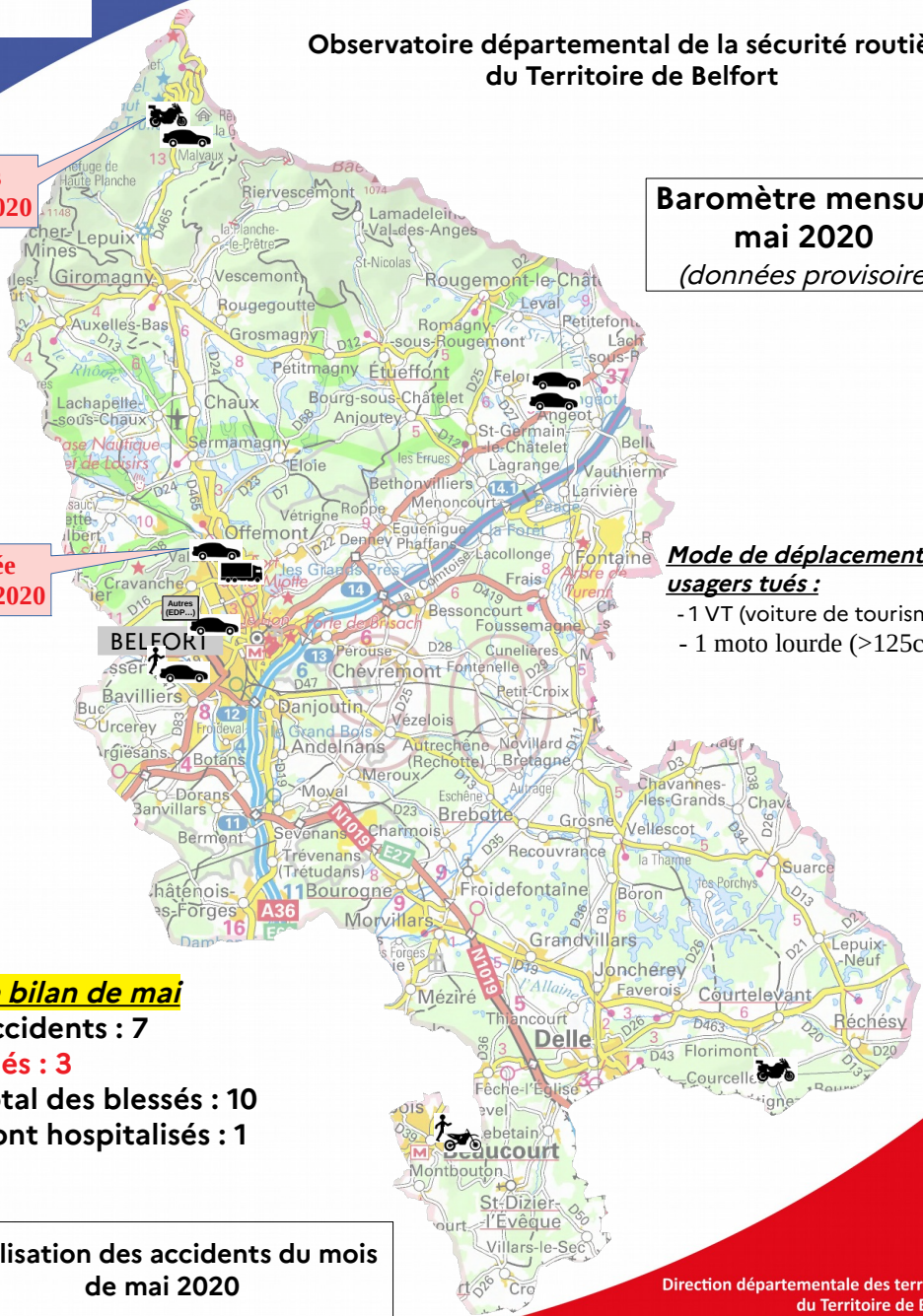
Accidents : 7

Tués : 3

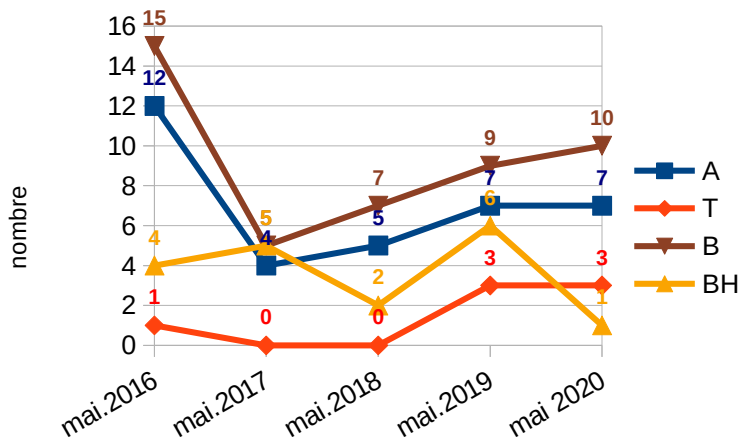
Total des blessés : 10

Dont hospitalisés : 1

**Localisation des accidents du mois
de mai 2020**



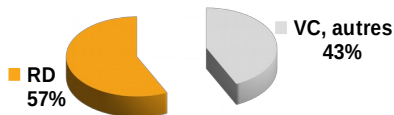
Evolution de l'accidentalité sur 5 ans (mois de mai)



* **A** : accidents
T : tués
B : blessés
BH : blessés hospitalisés

Accidents mortels								
Date	Jour	Heure	Commune	Route	Chaussée	Catégorie d'utilisateur	Sexe	Age
04/05/2020	lundi	07h50	VALDOIE	RD 5	normale	VT	F	49
17/05/2020	dimanche	16h30	LEPUIX	RD 465	normale	moto lourde	H	73
							F	72

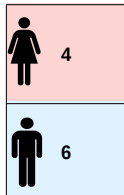
Répartition des accidents corporels par catégorie de route (mai)



Répartition de l'accidentalité par tranche d'âge (mai)










Tranches d'âge des impliqués	A	T	B	BH
[0-13]	2	0	1	0
14	0	0	0	0
[15-17]	0	0	0	0
[18-24]	4	0	4	0
[25-34]	5	0	3	1
[35-44]	1	0	1	0
[45-54]	2	1	1	0
[55-64]	0	0	0	0
[65-74]	1	2	0	0
[75 ans et plus]	0	0	0	0
Total	7	3	10	1

Blessés* : 10



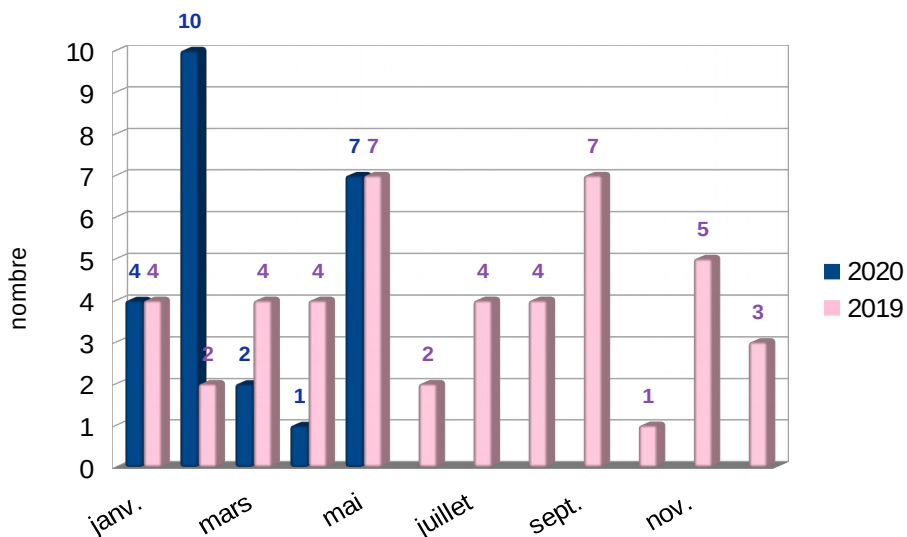
*Total blessés = blessés légers + blessés hospitalisés

Répartition de l'accidentalité par catégorie d'utilisateurs*

Catégories d'utilisateurs	A	T	B	BH
	2	0	2	1
	0	0	0	0
	0	0	0	0
	1	0	0	0
	2	2	2	0
	4	1	3	0
	0	0	0	0
	1	0	0	0
	0	0	0	0
Autres (EDP, veh.agricoles...)	1	0	3	0
Total	7	3	10	1

*plusieurs catégories d'utilisateurs peuvent être impliquées dans un accident

Répartition mensuelle du nombre d'accidents corporels de janvier à mai 2020 et 2019



mai 2020

Le mois de mai en France métropolitaine *

205 personnes sont décédées sur les routes, contre 243 en mai 2019, soit 38 personnes tuées de moins (-15,6%).

mai 2020 par rapport à mai 2019

- ➡ du nombre d'accidents corporels (-34%)
- ➡ du nombre de blessés (-36,7%)
- ➡ de la mortalité chez les automobilistes (-3%)
- ➡ de la mortalité chez les motocyclistes (+4%)

Le mois de mai dans le Territoire de Belfort

3 personnes décédées au mois de mai 2020 et 3 également en mai 2019

mai 2020 par rapport à mai 2019

- ↔ du nombre d'accidents corporels : 7 en 2020 et 7 en mai 2019
- ➡ du nombre de blessés (+1) : 10 contre 9 en mai 2019
- ➡ du nombre de blessés hospitalisés (-5) : 1 contre 6 en mai 2019

Depuis le début de l'année 2020 dans le département 90 :

Accidents : 24 Tués : 4 Blessés : 29 dont **Blessés Hospitalisés : 13**

Actualités sécurité routière

11 mai : déconfinement. La sécurité routière rappelle les règles d'or pour reprendre la route en toute sécurité.

Lien : <https://www.securite-routiere.gouv.fr/reprendre-la-route-apres-le-confinement-nos-conseils>

1ere cause de mortalité au travail = les accidents de la route (4,1 millions de jours de travail par an perdus). La SR engage les entreprises à sensibiliser leurs collaborateurs au risque routier à la sortie du confinement.

22 mai (décret n°2020-605) : entrée en vigueur de nouvelles mesures :

- téléphone en main + infraction code de la route = rétention permis de conduire
- allongement de 6 à 12 mois durée maximale de conduite avec un éthylotest antidémarrage (EAD) si alternative à la suspension du permis de conduire
- conduite supervisée : accès simplifié
- meilleure protection des inspecteurs du permis de conduire : le candidat peut se voir interdit de présentation à l'examen par le Préfet du département concerné

coup de pouce vélo : l'État participe à hauteur de 60 € pour la réparation de votre vélo (réparateurs agréés)

Lien utile :

<https://www.securite-routiere.gouv.fr/>

* source Observatoire national interministériel de la sécurité routière (ONISR)